

## WEB ブラウザのバージョンアップによる警告メッセージが表示された場合の対応について

Microsoft Edge 及び Google Chrome のバージョンアップに伴い、電子入札システムにアクセスする際に下記のような警告メッセージが表示されて、日付と時刻が表示されずに、「サーバとの接続に失敗しました」というメッセージが表示されることが確認されています。

警告メッセージが表示された場合は、次ページ以降の対応をお願いします。



## <Microsoft Edge>

### ◆警告メッセージ

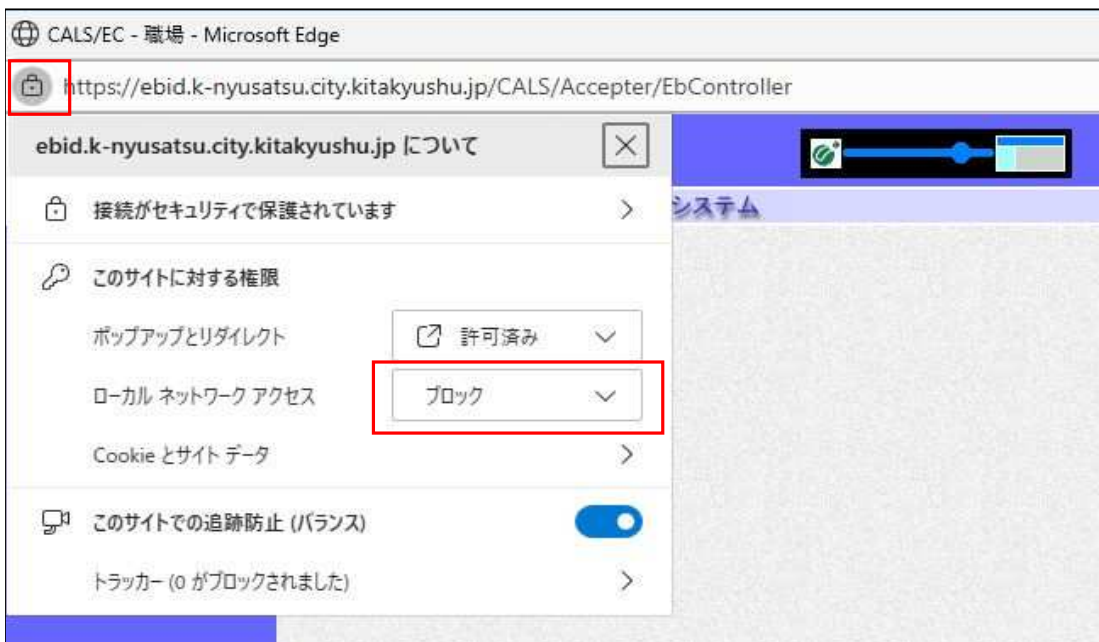
下記のようなローカルネットワークアクセスの許可を求められた場合は必ず「許可」を選択してください。誤って「ブロック」を選択したり、何度も「×」で閉じると時刻が表示されずログインできなくなります。



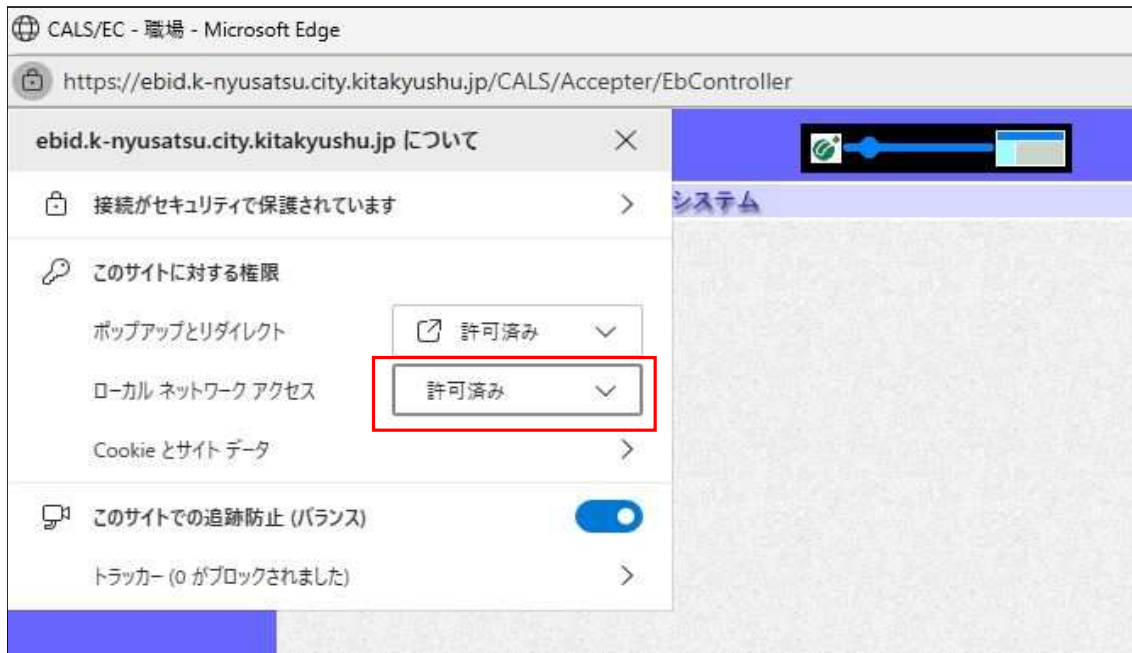
### ◆誤って「ブロック」した場合の解除方法

アドレスバーの鍵マーク (赤枠) をクリックし、ローカルネットワークアクセスのプルダウンから「許可済み」に変更します。

#### 【ブロック状態】



【許可済み状態】



ブラウザを一旦閉じてから、再度電子入札システムにアクセスしてみてください。

## < Google Chrome >

### ◆警告メッセージ

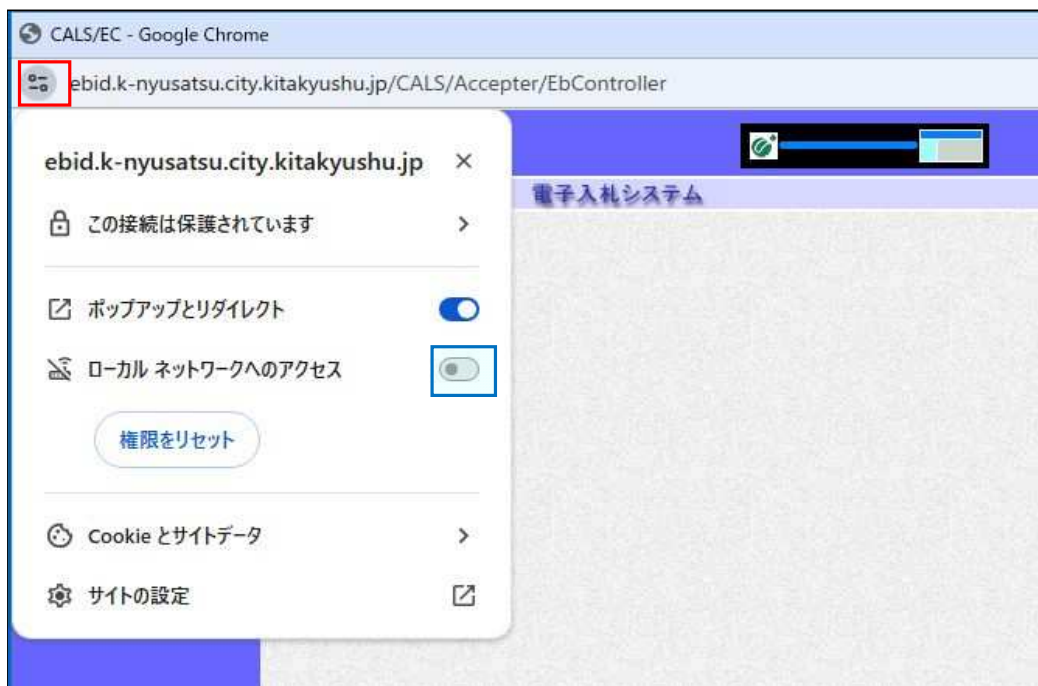
下記のようなローカルネットワークアクセスの許可を求められた場合は必ず「許可」を選択してください。誤って「ブロック」を選択したり、何度も「×」で閉じると時刻が表示されずログインできなくなります。



### ◆誤って「ブロック」した場合の解除方法

アドレスバーの**赤枠部分**をクリックし、ローカルネットワークへのアクセスのトグル（**青枠**）をクリックし「許可済み」に変更します。

#### 【ブロック状態】



【許可済み状態】



設定が終わったら、一旦ブラウザを終了して、再度電子入札システムへアクセスしてください。